




Instituto de Investigación y Capacitación Agropecuaria, Acuicola y Forestal del Estado de México
Estado de Situación Financiera
Al 30 de septiembre de 2022 y 30 de septiembre de 2021
A pesos


Concepto	Año		Concepto	Año	
	2022	2021		2022	2021
ACTIVO			PASIVO		
Activo Circulante			Pasivo Circulante		
Efectivo y Equivalentes	14,298,227.7	13,486,673.6	Cuentas por Pagar a Corto Plazo	511,352.7	2,225,486.2
Derechos a Recibir Efectivo o Equivalentes	1,386,227.6	14,642.4	Documentos por Pagar a Corto Plazo		
Derechos a Recibir Bienes o Servicios	108,654.0		Porción a Corto Plazo de la Deuda Pública a Largo Plazo		
Inventarios			Títulos y Valores a Corto Plazo		
Almacenes			Pasivos Diferidos a Corto Plazo		
Estimación por Pérdida o Deterioro de Activos Circulantes			Fondos y Bienes de Terceros en Garantía y/o Administración a Corto Plazo		
Otros Activos Circulantes			Provisiones a Corto Plazo		
			Otros Pasivos a Corto Plazo		
Total de Activos Circulantes	15,793,109.3	13,501,316.1	Total de Pasivos Circulantes	511,352.7	2,225,486.2
Activo No Circulante			Pasivo No Circulante		
Inversiones Financieras a Largo Plazo			Cuentas por Pagar a Largo Plazo		
Derechos a Recibir Efectivo o Equivalentes a Largo Plazo			Documentos por Pagar a Largo Plazo		
Bienes Inmuebles: Infraestructura y Construcciones en Proceso	70,782,035.2	59,449,835.2	Deuda Pública a Largo Plazo		
Bienes Muebles	19,416,206.0	24,119,632.7	Pasivos Diferidos a Largo Plazo		
Activos Intangibles			Fondos y Bienes de Terceros en Garantía y/o en Administración a Largo Plazo		
Depreciación, Deterioro y Amortización Acumulada de Bienes	-43,581,078.2	-47,282,895.3	Provisiones a Largo Plazo		
Activos Diferidos					
Estimación por Pérdida o Deterioro de Activos no Circulantes			Total de Pasivos No Circulantes	.0	.0
Otros Activos no Circulantes			Total del Pasivo	511,352.7	2,225,486.2
Total de Activos No Circulantes	46,617,163.0	36,286,572.6	HACIENDA PÚBLICA/ PATRIMONIO		
Total del Activo	62,410,272.3	49,787,888.6	Hacienda Pública/Patrimonio Contribuido	31,551,649.1	31,551,649.1
			Aportaciones	31,551,649.1	31,551,649.1
			Donaciones de Capital		
			Actualización de la Hacienda Pública / Patrimonio		
			Hacienda Pública/Patrimonio Generado	30,347,270.5	16,010,753.4
			Resultados del Ejercicio (Ahorro / Desahorro)	-4,513,428.1	3,481,496.0
			Resultados de Ejercicios Anteriores	9,786,168.2	23,090,753.2
			Revalúos	35,620,010.6	35,620,010.6
			Reservas		
			Rectificaciones de Resultados de Ejercicios Anteriores		
			Exceso o Insuficiencia en la Actualización de la Hacienda Pública/Patrimonio	.0	.0
			Resultado por Posición Monetaria		
			Resultado por Tenencia de Activos no Monetarios		
			Total Hacienda Pública/ Patrimonio	61,898,919.6	47,562,402.5
			Total del Pasivo y Hacienda Pública / Patrimonio	62,410,272.3	49,787,888.6

He aquí certifica de la exactitud de la información que los estados financieros y sus Notas son numéricamente correctos y responsabilidad del emisor.

Elaboró

 R.C. Nicol Cortes de la Cruz
 Responsable de Contabilidad

Revisó

 L.C. Diego de la Cruz Hernández
 Jefe del Departamento de Recursos Financieros

Revisó

 M. en F. Christian Israel Torres Chávez
 Responsable de Administración y Finanzas

Autorizó

 Juan Carlos Arroyo
 Director General