




Rubro de Ingresos (4)	Ingreso					Diferencia (10)
	Estimado (5)	Ampliaciones y Reducciones (6)	Modificado (7)	Devengado (8)	Recaudado (9)	
Impuestos						
Cuotas y Aportaciones de Seguridad Social						
Contribuciones de Mejoras						
Derechos						
Productos	.0		0	98,056.9	98,056.9	-98,056.9
Aprovechamientos		743,487.2	743,487.2	801,551.2	801,551.2	-58,063.9
Ingresos por Ventas de Bienes, Prestación de Servicios y Otros Ingresos	2,470,243.0	-2,470,243.0	0			0
Participaciones, Aportaciones, Convenios, Incentivos Derivados de la Colaboración Fiscal y Fondos Distintos de Aportaciones						
Transferencias, Asignaciones, Subsidios y Subvenciones, y Pensiones y Jubilaciones	81,317,055.0	-1,487,907.3	79,829,147.8	76,113,698.1	76,113,698.1	3,715,449.6
Ingresos Derivados de Financiamientos	.0	15,898,375.7	15,898,375.7	15,946,457.9	15,946,457.9	-48,082.1
<b>Total</b>	<b>83,787,298.0</b>	<b>12,683,712.7</b>	<b>96,471,010.7</b>	<b>92,959,764.0</b>	<b>92,959,764.0</b>	<b>3,511,246.7</b>
				<b>Ingresos excedentes¹</b>		

Estado Analítico de Ingresos por Fuente de Financiamiento	Ingreso					Diferencia
	Estimado	Ampliaciones y Reducciones	Modificado	Devengado	Recaudado	
<b>Ingresos del Poder Ejecutivo Federal o Estatal y de los Municipios</b>	.0	.0	.0	.0	.0	.0
Impuestos			0			0
Cuotas y Aportaciones de Seguridad Social			0			0
Contribuciones de Mejoras			0			0
Derechos			0			0
Productos			0			0
Aprovechamientos			0			0
Participaciones, Aportaciones, Convenios, Incentivos Derivados de la Colaboración Fiscal y Fondos Distintos de Aportaciones			0			0
Transferencias, Asignaciones, Subsidios y Subvenciones, y Pensiones y Jubilaciones			0			0
<b>Ingresos de los Entes Públicos de los Poderes Legislativo y Judicial, de los Órganos Autónomos y del Sector Paraestatal o Paramunicipal, así como de las empresas Productivas del Estado</b>	<b>83,787,298.0</b>	<b>-3,214,663.0</b>	<b>80,572,635.0</b>	<b>77,013,306.2</b>	<b>77,013,306.2</b>	<b>3,559,328.8</b>
Cuotas y Aportaciones de Seguridad Social			0			0
Productos	.0	0	0	98,056.9	98,056.9	-98,056.9
Ingresos por Ventas de Bienes, Prestación de Servicios y Otros Ingresos	2,470,243.0	-1,726,755.8	743,487.2	801,551.2	801,551.2	-58,063.9
Transferencias, Asignaciones, Subsidios y Subvenciones, y Pensiones y Jubilaciones	81,317,055.0	-1,487,907.3	79,829,147.8	76,113,698.1	76,113,698.1	3,715,449.6
<b>Ingresos Derivados de Financiamiento</b>	<b>.0</b>	<b>15,898,375.7</b>	<b>15,898,375.7</b>	<b>15,946,457.9</b>	<b>15,946,457.9</b>	<b>-48,082.1</b>
Ingresos Derivados de Financiamientos		15,898,375.7	15,898,375.7	15,946,457.9	15,946,457.9	-48,082.1
<b>Total</b>	<b>83,787,298.0</b>	<b>12,683,712.7</b>	<b>96,471,010.7</b>	<b>92,959,764.0</b>	<b>92,959,764.0</b>	<b>3,511,246.7</b>

(11) "Bajo protesta de decir verdad declaramos que los estados financieros y sus notas, son razonablemente correctos y son responsabilidad del emisor".

Elaboró  
  
 Florencio González Santana Responsable del Presupuesto

Revisó  
  
 L.C. Graelsia A. Hernández Hernández  
 Jefa del Departamento de Recursos Financieros

Revisó  
  
 M.en F. Christian I. Torres Chavez  
 Director de Administración, Finanzas e Igualdad de Género

Autorizó  
  
 ING. Everardo Lovera Gómez  
 Encargado de despacho de la Dirección General