

Instituto de Investigación y Capacitación Agropecuaria, Acuícola y Forestal del Estado de México

Estado de Flujos de Efectivo


Del 1 de Enero al 31 de Diciembre de 2023 y 2022

(Miles de Pesos)


Concepto	2023	2022
Flujos de Efectivo de las Actividades de Operación		
Origen	77,013,306.2	87,899,424.0
Impuestos		
Cuotas y Aportaciones de Seguridad Social		
Contribuciones de Mejoras		
Derechos		
Productos		
Aprovechamientos	98,056.9	85,622.9
Ingresos por Venta de Bienes y Prestación de Servicios	.0	.4
Participaciones, Aportaciones, Convenios, Incentivos de la Colaboración Fiscal y Fondos Distintos de Aportaciones		
Transferencias, Asignaciones, Subsidios y Subvenciones, y Pensiones y Jubilaciones	76,113,698.1	77,746,245.0
Otros Orígenes de Operación	801,551.2	10,067,555.7
Aplicación	67,568,403.5	36,871,903.3
Servicios Personales	52,902,840.7	33,470,265.1
Materiales y Suministros	3,926,675.2	2,054,811.9
Servicios Generales	9,806,535.1	1,094,372.7
Transferencias Internas y Asignaciones al Sector Público		
Transferencias al Resto del Sector Público		
Subsidios y Subvenciones		
Ayudas Sociales		
Pensiones y Jubilaciones		
Transferencias a Fideicomisos, Mandatos y Contratos Análogos		
Transferencias a la Seguridad Social		
Donativos		
Transferencias al Exterior		
Participaciones		
Aportaciones		
Convenios		
Otras Aplicaciones de Operación	932,352.6	252,453.7
Flujos Netos de Efectivo por Actividades de Operación	9,444,902.6	51,027,520.8
Flujos de Efectivo de las Actividades de Inversión		
Origen	.0	5,449,512.1
Bienes Inmuebles, Infraestructura y Construcciones en Proceso		
Bienes Muebles		.0
Otros Orígenes de Inversión		5,449,512.1
Aplicación	5,635,349.4	.0
Bienes Inmuebles, Infraestructura y Construcciones en Proceso		
Bienes Muebles	1,959,728.1	
Otras Aplicaciones de Inversión	3,675,621.3	
Flujos Netos de Efectivo por Actividades de Inversión	-5,635,349.4	5,449,512.1
Flujo de Efectivo de las Actividades de Financiamiento		
Origen	4,890,398.7	5,662,834.3
Endeudamiento Neto		
Interno		
Externo		
Otros Orígenes de Financiamiento	4,890,398.7	5,662,834.3
Aplicación	13,618,682.2	13,691,627.1
Servicios de la Deuda		
Interno		
Externo		
Otras Aplicaciones de Financiamiento	13,618,682.2	13,691,627.1
Flujos Netos de Efectivo por Actividades de Financiamiento	-8,728,283.5	-8,028,792.8
Incremento/Disminución Neta en el Efectivo y Equivalentes al Efectivo	-4,918,730.2	8,010,431.8
Efectivo y Equivalentes al Efectivo al Inicio del Ejercicio	35,706,610.1	19,470,351.2
Efectivo y Equivalentes al Efectivo al Final del Ejercicio	30,787,879.8	27,480,783.0

Bajo protesta de decir verdad declaramos que los Estados Financieros y sus Notas son razonablemente correctos y responsabilidad del emisor.


Elaboró


Florencio González Santana
Responsable del Presupuesto


Revisó


L.C. Graelsia A. Hernández
Hernández
Jefa del Departamento de Recursos
Financieros

Revisó


M.en F. Christian I. Torres Chavez
Director de Administración, Finanzas
e Igualdad de Género

Autorizó


ING. Everardo Lovera Gómez
Encargado de despacho de la
Dirección General