





Instituto de Investigación y Capacitación, Agropecuaria, Acuicola y Forestal del Estado de México						
Estado Analítico del Ejercicio del Presupuesto de Egresos						
Clasificación por Objeto del Gasto (Capítulo y Concepto)						
Del 01 de Enero al 31 de Diciembre de 2023 (3)						
(Pesos)						
Concepto (4)	Egresos					Subejercicio (10)
	Aprobado (5)	Ampliaciones/ (Reducciones) (6)	Modificado (7)	Devengado (8)	Pagado (9)	
	1	2	3 = (1 + 2)	4	5	
Servicios Personales	57,821,653.0	12,000.0	57,833,653.0	52,902,840.7	52,902,840.7	4,930,812.3
Remuneraciones al personal de caracter permanente	19,615,623.0	5,797,215.3	13,818,407.7	13,348,842.6	13,348,842.6	469,565.0
Remuneraciones al personal de caracter transitorio	9,364,823.0	900,331.3	10,265,154.3	9,464,960.7	9,464,960.7	800,193.6
Remuneraciones adicionales y especiales	17,937,637.0	1,325,237.1	19,262,874.1	17,585,334.1	17,585,334.1	1,677,540.0
Seguridad social	7,131,000.0	1,604,593.8	8,735,593.8	7,685,129.6	7,685,129.6	1,050,464.3
Otras prestaciones sociales y economicas	3,387,229.0	1,270,669.4	4,657,898.4	3,838,033.4	3,838,033.4	819,865.0
Pago de estímulos a servidores publicos	385,341.0	708,383.7	1,093,724.7	980,540.3	980,540.3	113,184.4
Materiales y Suministros	2,653,302.0	2,420,253.3	5,073,555.3	3,926,675.2	3,926,675.2	1,146,880.1
Materiales de administracion emision de documentos y articulos oficiales	40,980.0	970,693.3	1,011,673.3	891,781.9	891,781.9	119,891.4
Alimentos y utensilios	106,220.0	113,802.4	220,022.4	92,699.3	92,699.3	127,323.2
Materias primas y materiales de produccion y comercializacion	258,658.0	39,981.1	218,677.0	203,318.9	203,318.9	15,358.1
Materiales y articulos de construccion y de reparacion	17,576.0	337,999.3	355,575.3	280,653.1	280,653.1	74,922.3
Productos quimicos farmaceuticos y de laboratorio	1,515,912.0	718,749.5	2,234,661.5	1,684,883.3	1,684,883.3	549,778.2
Combustibles lubricantes y aditivos	646,398.0	151,636.6	798,034.6	725,914.5	725,914.5	72,120.1
Vestuario blancos prendas de proteccion y articulos deportivos	45,579.0	125,062.5	170,641.5	-	-	170,641.5
Herramientas refacciones y accesorios menores	21,979.0	42,290.7	64,269.7	47,424.4	47,424.4	16,845.4
Servicios Generales	18,312,343.0	2,072,943.5	16,239,399.5	9,806,535.1	9,806,535.1	6,432,864.5
Servicios basicos	365,936.0	33,956.6	399,892.6	308,555.3	308,555.3	91,337.3
Servicios de arrendamiento	218,695.0	18,651.8	200,043.2	88,200.0	88,200.0	111,843.2
Servicios profesionales cientificos tecnicos y otros servicios	4,416,427.0	615,102.4	5,031,529.4	1,681,329.2	1,681,329.2	3,350,200.2
Servicios financieros bancarios y comerciales	315,397.0	35,309.7	350,706.7	204,939.6	204,939.6	145,767.1
Servicios de instalacion reparacion mantenimiento y conservacion	11,957,045.0	3,737,512.6	8,219,532.4	5,890,379.7	5,890,379.7	2,329,152.7
Servicios de comunicacion social y publicidad	8,114.0	42,025.6	50,139.6	41,517.3	41,517.3	8,622.3
Servicios de traslado y viaticos	49,096.0	4,941.5	54,037.5	26,888.3	26,888.3	27,149.2
Servicios Oficiales	-	-	-	-	-	-
Otros servicios generales	981,633.0	951,885.1	1,933,518.1	1,564,725.7	1,564,725.7	368,792.4
Transferencias, Asignaciones, Subsidios y Otras Ayudas	-	-	-	-	-	-
Transferencias Internas y Asignaciones al Sector Público	-	-	-	-	-	-
Transferencias al Resto del Sector Público	-	-	-	-	-	-
Subsidios y Subvenciones	-	-	-	-	-	-
Ayudas Sociales	-	-	-	-	-	-
Transferencias a Fideicomisos, Mandatos y Otros Análogos	-	-	-	-	-	-
Transferencias a la Seguridad Social	-	-	-	-	-	-
Donativos	-	-	-	-	-	-
Transferencias al Exterior	-	-	-	-	-	-
Bienes Muebles, Inmuebles e Intangibles	5,000,000.0	6,686,705.5	11,686,705.5	6,630,697.7	6,630,697.7	5,056,007.8
Mobiliario y Equipo de Administración	-	2,037,475.3	2,037,475.3	785,945.2	785,945.2	1,251,530.1
Mobiliario y Equipo Educativo y Recreativo	-	-	-	-	-	-
Equipo e Instrumental Médico y de Laboratorio	-	4,677,599.9	4,677,599.9	4,586,802.1	4,586,802.1	90,797.8
Vehículos y Equipo de Transporte	-	-	-	-	-	-
Equipo de Defensa y Seguridad	-	-	-	-	-	-
Maquinaria, Otros Equipos y Herramientas	5,000,000.0	44,185.7	4,955,814.3	1,242,134.5	1,242,134.5	3,713,679.8
Activos Biológicos	-	-	-	-	-	-
Bienes Inmuebles	-	-	-	-	-	-
Activos Intangibles	-	15,816.0	15,816.0	15,816.0	15,816.0	-
Participaciones y Aportaciones	-	-	-	-	-	-
Participaciones	-	-	-	-	-	-
Aportaciones	-	-	-	-	-	-
Convenios	-	-	-	-	-	-
Deuda Pública	-	5,637,697.4	5,637,697.4	5,637,694.1	5,637,694.1	3.3
Amortización de la Deuda Pública	-	-	-	-	-	-
Intereses de la Deuda Pública	-	-	-	-	-	-
Comisiones de la Deuda Pública	-	-	-	-	-	-
Gastos de la Deuda Pública	-	-	-	-	-	-
Costo por Coberturas	-	-	-	-	-	-
Apoyos Financieros	-	-	-	-	-	-
Adeudos de Ejercicios Fiscales Anteriores (Adefas)	-	5,637,697.4	5,637,697.4	5,637,694.1	5,637,694.1	3.3
Total del Gasto	83,787,298.0	12,683,712.7	96,471,010.7	78,904,442.7	78,904,442.7	17,566,568.0

(11) "Bajo protesta de decir verdad declaramos que los estados financieros y sus notas, son razonablemente correctos y son responsabilidad del emisor".

Elaboró	Revisó	Revisó	Autorizó
			
Florencio González Santana Responsable del Presupuesto	L.C. Graciela A. Hernández Hernández Jefa del Departamento de Recursos Financieros	M.en F. Christian I. Torres Chavez Director de Administración, Finanzas e Igualdad de Genero	ING. Everardo Lovera Gómez Encargado de despacho de la Dirección General